

# TUTORIAL ESTRELLES DE PAPER


[www.4racons.com](http://www.4racons.com)



**Material** 8 talls de paper a proporció 2\*1 (un costat ha de ser el doble de l'altre)

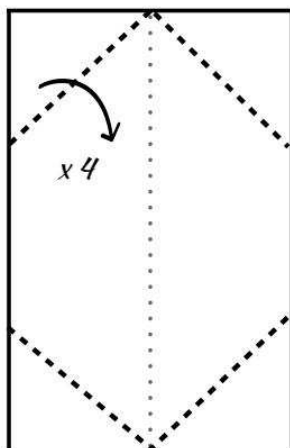
Cola de barra

1



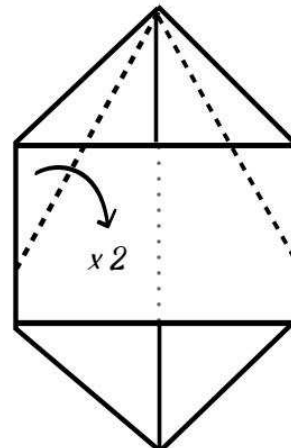
Doblegar el paper per la meitat per obtenir la marca

2



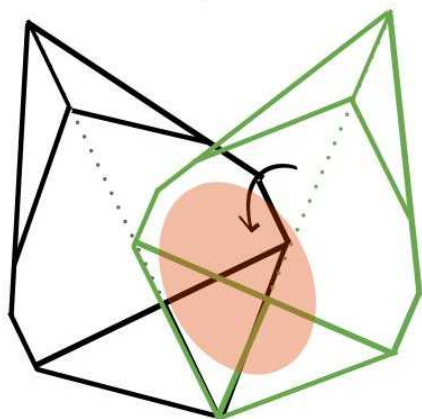
Doblegar les 4 cantonades cap al centre

3



Doblegar de nou les dues cantonades superiors fent servir de guia la marca del primer pas

4



Posar cola de barra a la zona marcada i enganxar cada "petal" seguint l'ordre

